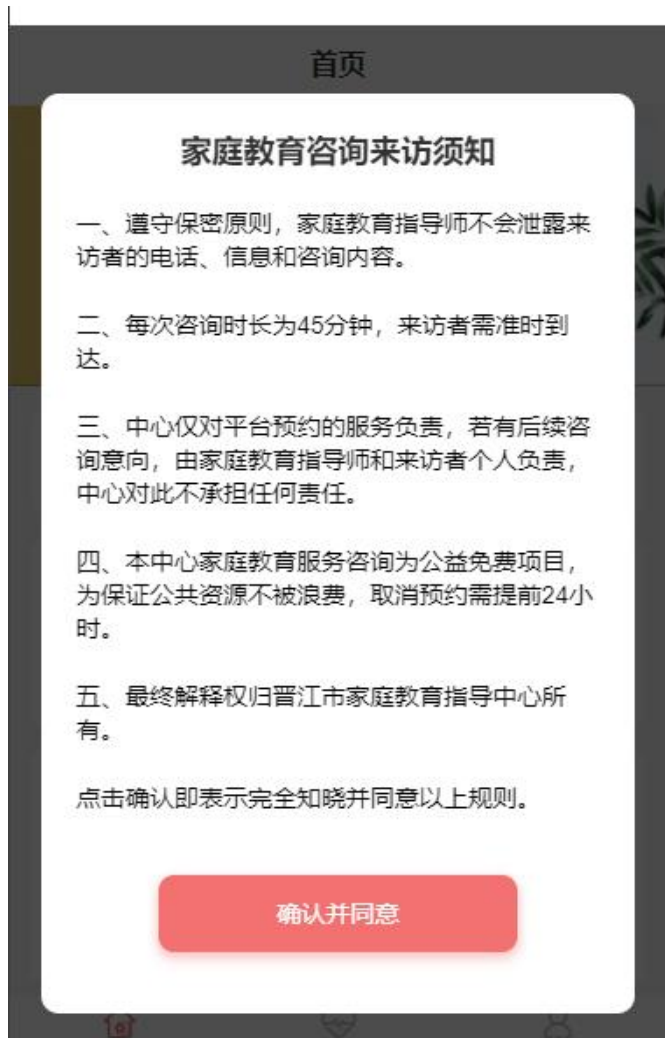


# 家庭教育咨询预约系统前端操作手册

## 1. 第一次进入需要阅读来访须知,点击确认后方可进入



## 首页



## 2. 点击咨询可以进入预约咨询

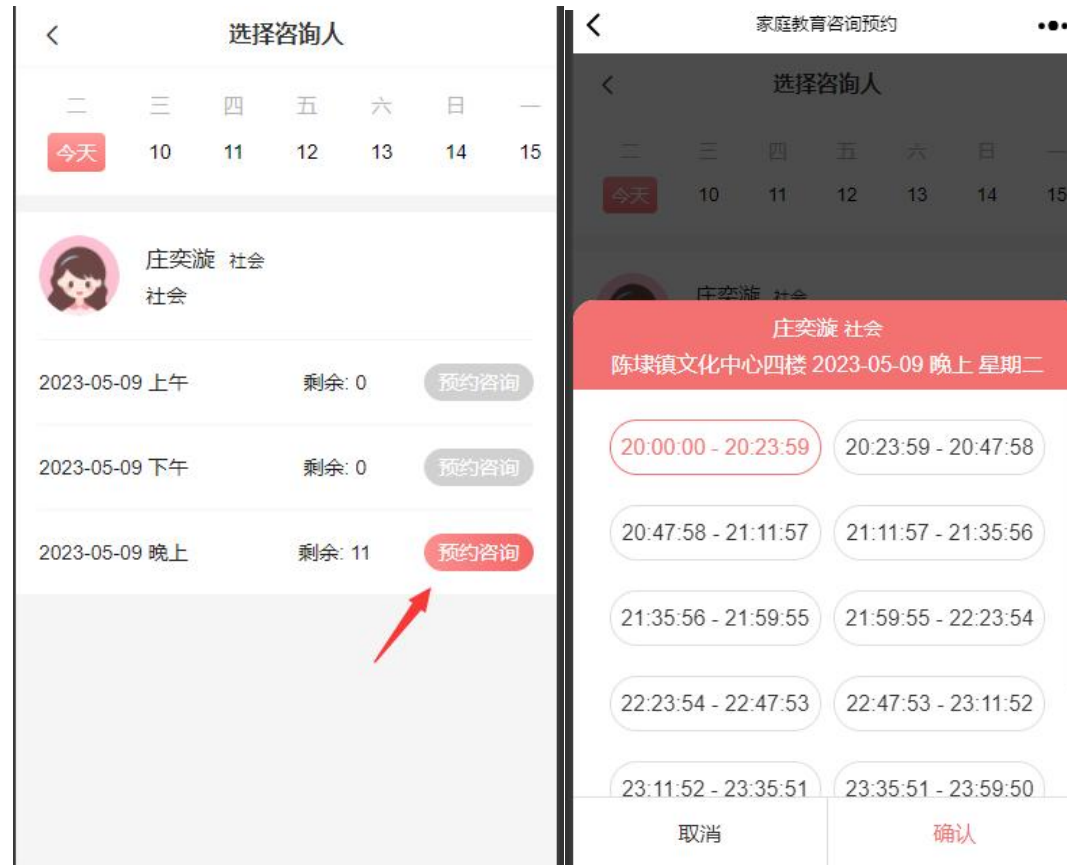
2.1. 按地点：先选择咨询地点后再选择咨询时间

2.2. 按时间：先选择咨询时间后再选择想要去的地点



### 3.选择时间和地点 -> 最后需要选择咨询人

3.1 咨询人的每天的放号设置根据后台设置, 只能预约大于当前时间的时间



点击预约咨询后, 在弹框里选择需要预约的时间后点击确认

4.填写自己的信息点击提交

<

填写咨询信息

\* 性别

☒ 男 ☐ 女

\* 婚姻情况

☒ 未婚 ☐ 已婚 ☐ 离异

\* 联系电话

联系电话

\* 身份证号

身份证号

\* 职业

职业

\* 受教育程度

受教育程度

>

\* 家庭住址

家庭住址

\* 咨询类别

咨询问题类别

>

\* 子女数量与  
子女性别

如: 一男二女(男6岁女5岁女7岁))

提交

<

填写咨询信息

\* 性别

☒ 男 ☐ 女

\* 婚姻情况

☒ 未婚 ☐ 已婚 ☐ 离异

\* 联系电话

12

\* 身份证号

12

\* 职业

\* 受教育程度

>

\* 家庭住址

\* 咨询类别

自我意识

>

\* 子女数量与  
子女性别

12

提交

✔ 预约成功

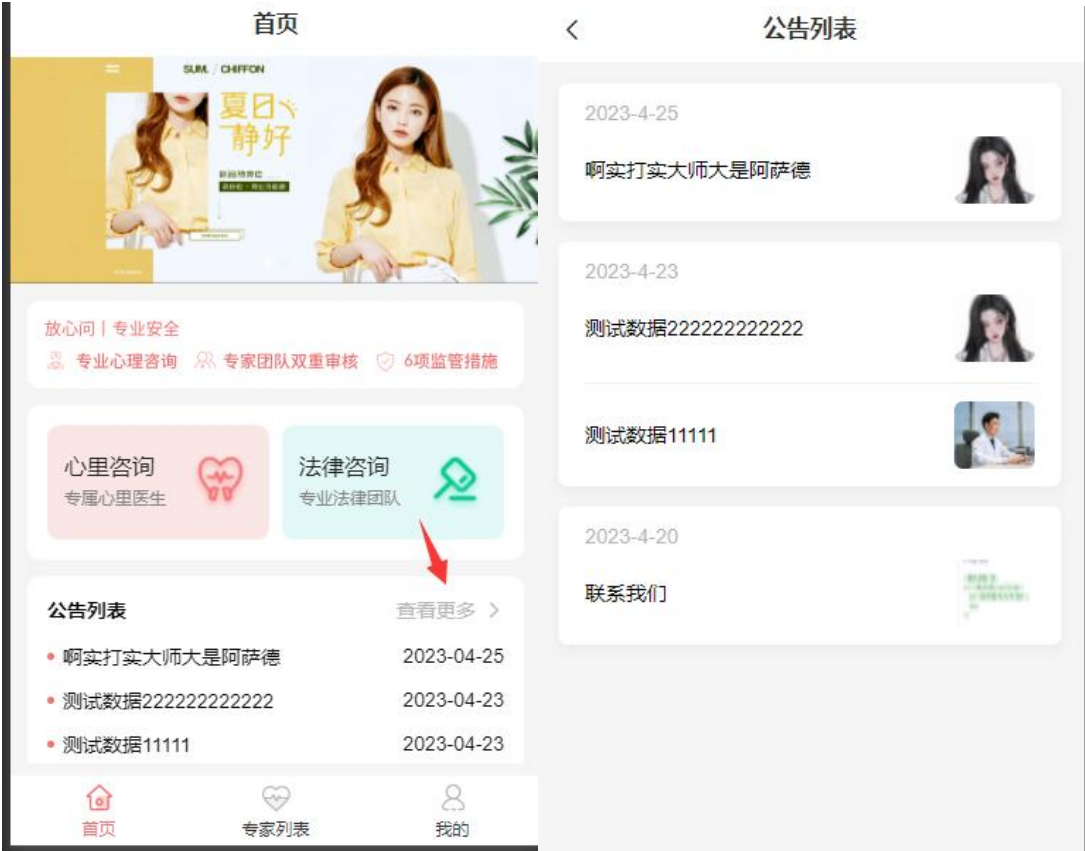
请在预约时间内到达预约地点

返回首页

成功预约后会弹出成功的提示

# 公告列表

可以查看系统发布的所有公告



专家列表

可以查看系统里所有的专家 点击可以查看详情


专家列表



陈红礼 中学  
中学



肖得心 小学  
小学




庄少俊 小学  
小学




杨佳红 幼儿园  
幼儿园








首页



专家列表



我的

# 个人中心

## 1.我的预约可以查看自己的预约情况



点击可以拨打专家电话

## 2.意见反馈可以采集用户意见,后台可以看见所有意见

## 3.联系我们可以直接拨打客服电话